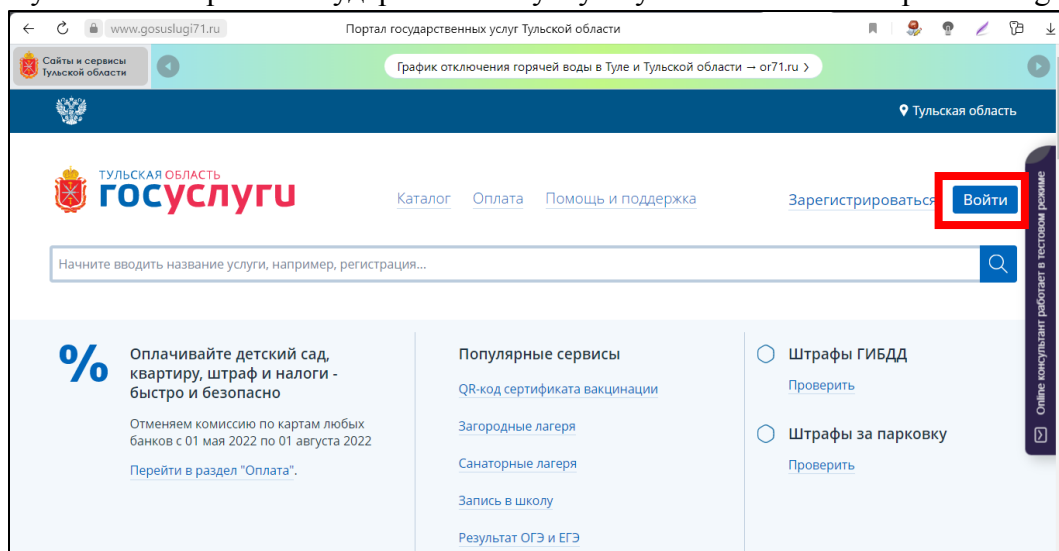


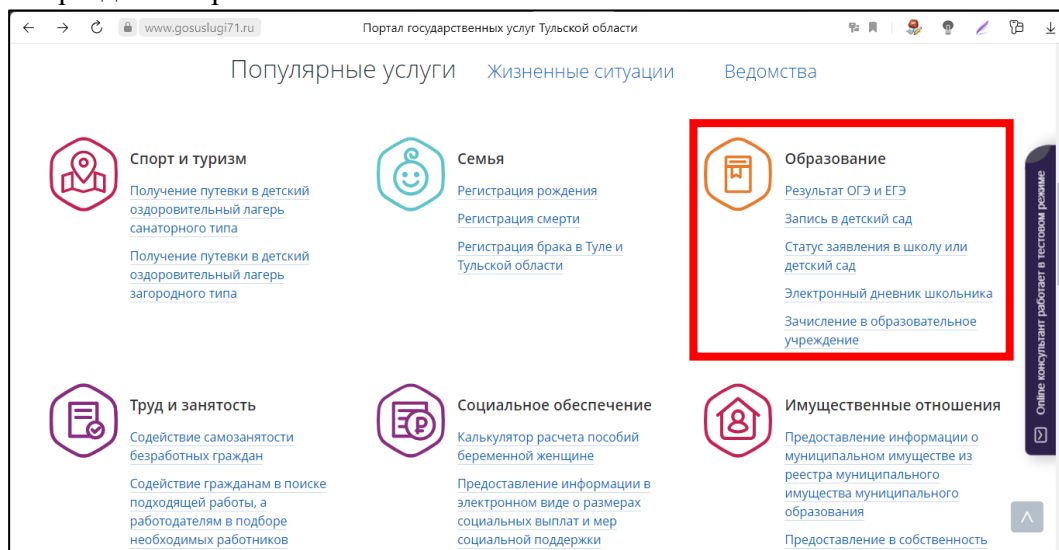
Алгоритм подачи заявления о приеме в колледж и необходимых документов в электронно-цифровой форме посредством Портала государственных услуг Тульской области

<https://www.gosuslugi71.ru/>

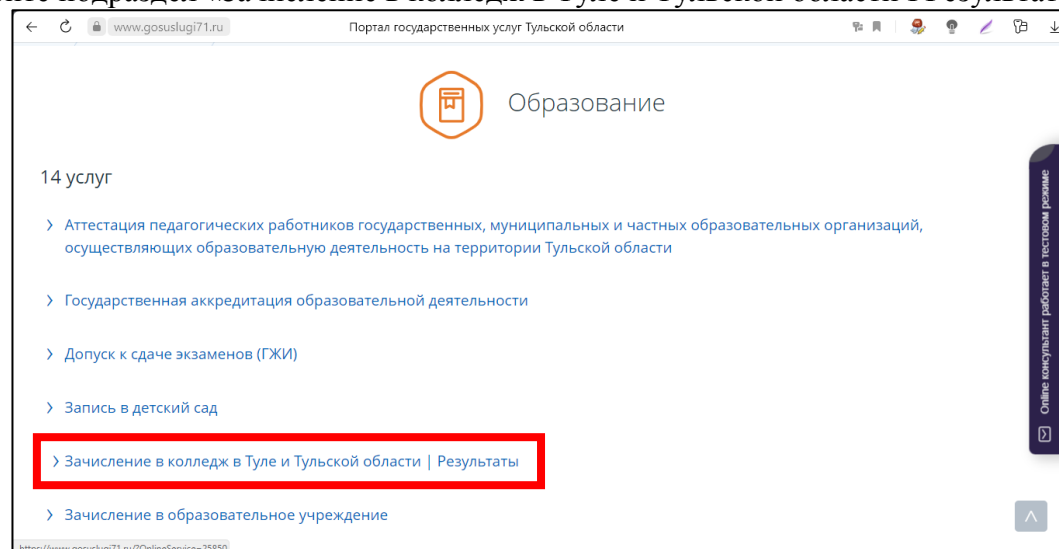
1. Авторизуйтесь на Портале государственных услуг Тульской области <https://www.gosuslugi71.ru/>



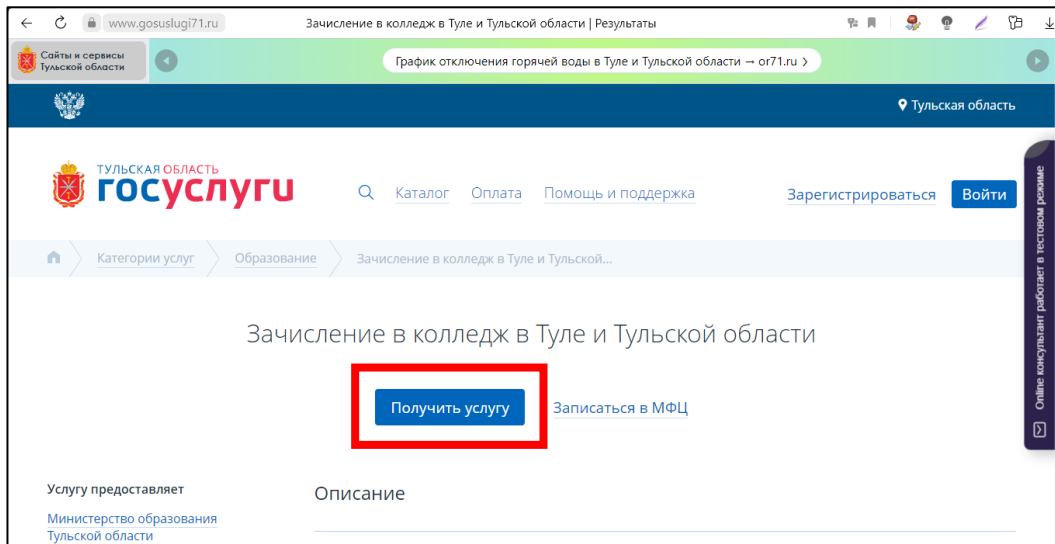
2. Выберите раздел «Образование»



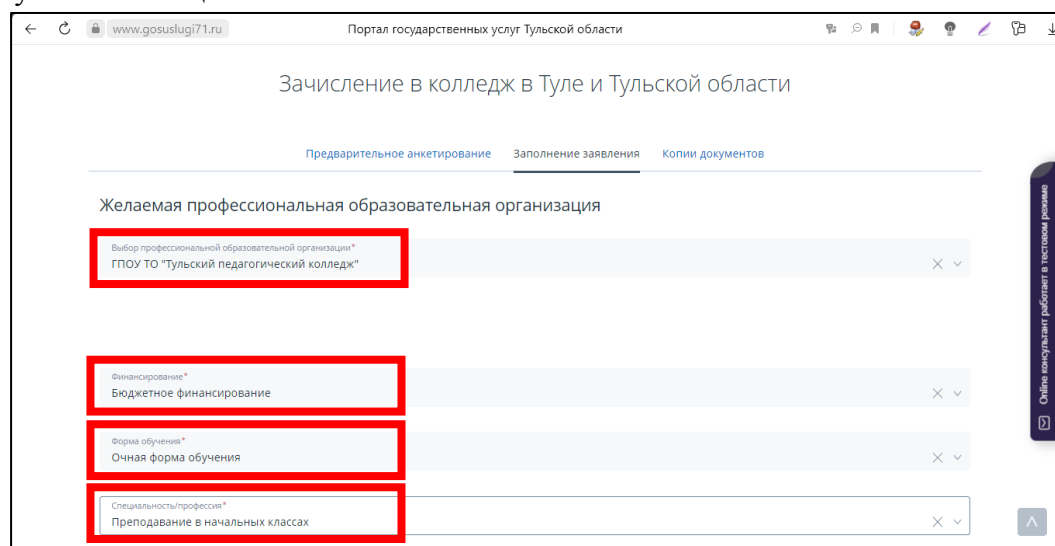
3. Выберите подраздел «Зачисление в колледж в Туле и Тульской области | Результаты»



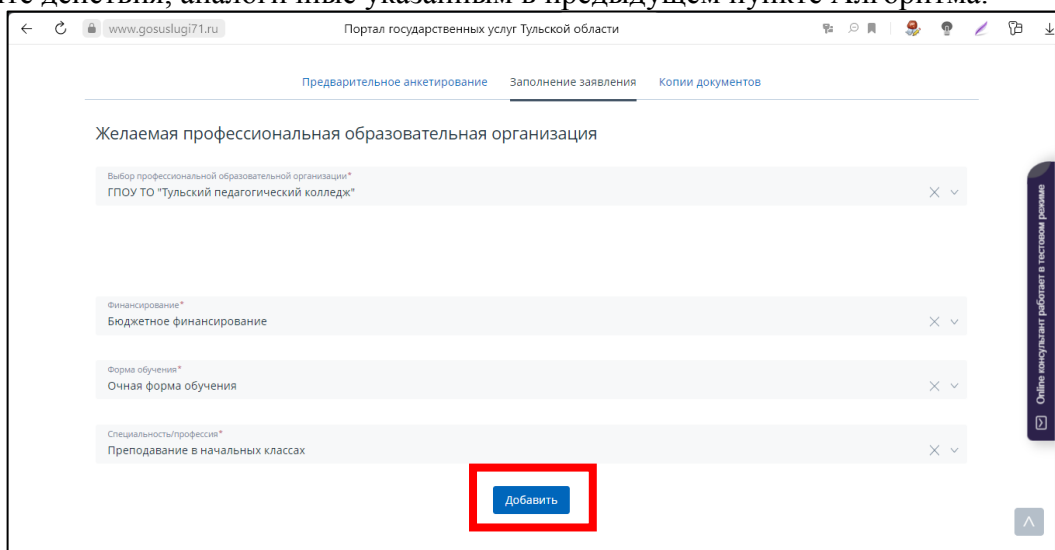
4. Нажмите кнопку «Получить услугу»



5. Выберите желаемую профессиональную образовательную организацию, тип финансирования, форму обучения и специальность.



6. Если Вы подаете заявление сразу на несколько специальностей, нажмите кнопку «Добавить», выполните действия, аналогичные указанным в предыдущем пункте Алгоритма.





7. ВНИМАНИЕ! ВАЖНО!

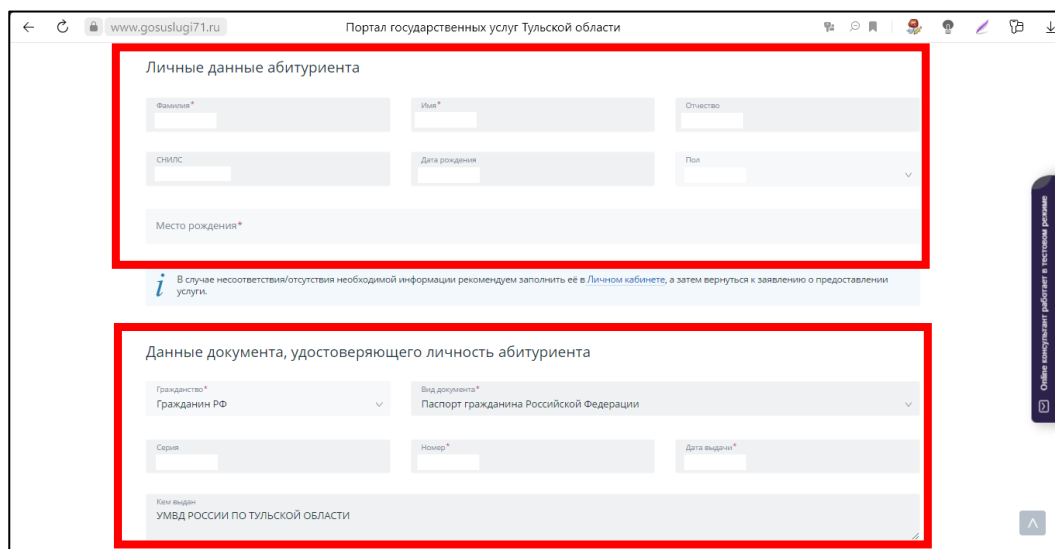
Если Вы подаете заявление на несколько форм обучения и (или) специальностей одновременно, Вам необходимо распечатать, заполнить, отсканировать / сфотографировать и прикрепить в разделе «Копии документов» перечень приоритетов при выборе Вами специальностей. При отсутствии данного документа приоритетность будет определяться в той последовательности, в которой она выгрузится учреждением с Портала.

Форма 1	
База: основное общее образование (9 классов)	
Специальность	Укажите порядковый номер приоритета
44.02.01 Дошкольное образование, очная форма обучения, бюджет	1
44.02.02 Преподавание в начальных классах, очная форма обучения, бюджет	3
44.02.04 Специальное дошкольное образование, очная форма обучения, бюджет	2
53.02.01 Музыкальное образование, очная форма обучения, бюджет	4

Дата: 12.07.2021

 / 
Подпись поступающего, расшифровка подписи

8. Проверьте правильность сведений в подразделах «Личные данные абитуриента» и «Данные документа, удостоверяющего личность абитуриента». При необходимости внесите недостающие данные.



Портал государственных услуг Тульской области

Личные данные абитуриента

Фамилия* Имя* Отчество*

СНИЛС* Дата рождения* Пол*

Место рождения*

В случае несоответствия/отсутствия необходимой информации рекомендуем заполнить ее в Личном кабинете, а затем вернуться к заявлению о предоставлении услуги.

Данные документа, удостоверяющего личность абитуриента

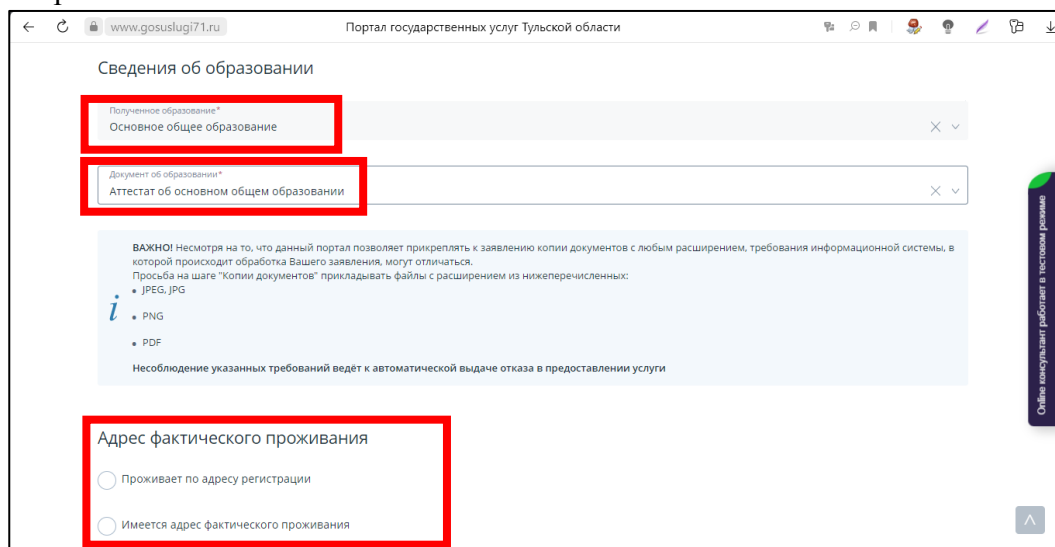
Гражданство* Вид документа*

Гражданин РФ Паспорт гражданина Российской Федерации

Серия* Номер* Дата выдачи*

Кем выдан:
УМВД РОССИИ ПО ТУЛЬСКОЙ ОБЛАСТИ

9. Заполните сведения об образовании, на базе которого Вы поступаете, наименование предоставляемого в приемную комиссию документа, уточните, при необходимости, адрес фактического проживания.



Портал государственных услуг Тульской области

Сведения об образовании

Полученное образование*

Основное общее образование

Документ об образовании*

Аттестат об основном общем образовании

ВАЖНО! Несмотря на то, что данный портал позволяет прикреплять к заявлению копии документов с любым расширением, требования информационной системы, в которой происходит обработка Вашего заявления, могут отличаться.
Просьба на шаге "Копии документов" прикладывать файлы с расширением из нижеперечисленных:

- JPEG, JPG
- PNG
- PDF

Несоблюдение указанных требований ведёт к автоматической выдаче отказа в предоставлении услуги

Адрес фактического проживания

Проживает по адресу регистрации

Имеется адрес фактического проживания

10. Проверьте правильность сведений в подразделе «Адрес регистрации»; при необходимости внесите недостающие данные. Заполните сведения об изучаемом языке, подраздел «Иногородный».

Портал государственных услуг Тульской области

www.gosuslugi71.ru

Адрес регистрации

Субъект РФ Индекс Район

Населенный пункт Улица

Дом Строение (корпус) Квартира

Дополнительные сведения

Изучаемый иностранный язык*
Английский

Иногородный

Да Нет

Online консультирование в тестовом режиме

11. Внесите информацию о потребности в общежитии, о необходимости создания для поступающего специальных условий при проведении вступительных испытаний в связи с его инвалидностью или ограниченными возможностями здоровья (актуально только для абитуриентов по специальности «Музыкальное образование»), о получении среднего профессионального образования впервые. Заполните контактную информацию.

Портал государственных услуг Тульской области

www.gosuslugi71.ru

Требуется общежитие

Да Нет

Необходимость создания для поступающего специальных условий при проведении вступительных испытаний в связи с его инвалидностью или ограниченными возможностями здоровья

Да Нет

Получаю среднее профессиональное образование впервые

Да Нет

Контактная информация

Мобильный телефон Электронный адрес

Online консультирование в тестовом режиме

12. Подтвердите факт ознакомления с необходимыми документами и согласие на обработку Ваших персональных данных.

Портал государственных услуг Тульской области

www.gosuslugi71.ru

Факт ознакомления с документами

Ознакомлен (на)

Ознакомлен (на)

Ознакомлен (на)

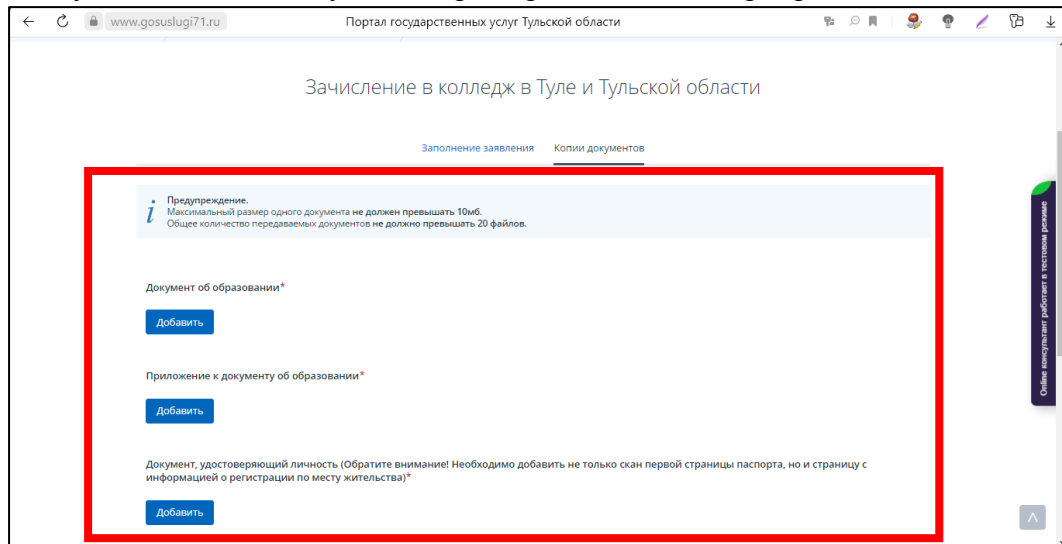
Ознакомлен (на)

Согласие на обработку персональных данных

СОГЛАСЕН (НА)

Online консультирование в тестовом режиме

13. Прикрепите копии необходимых документов с соответствии с техническими требованиями Портала. Не забудьте, если это актуально, про перечень Ваших приоритетов.



The screenshot shows a web browser window with the URL www.gosuslugi71.ru and the page title 'Портал государственных услуг Тульской области'. The main heading is 'Зачисление в колледж в Туле и Тульской области'. Below the heading are two tabs: 'Заполнение заявления' and 'Копии документов', with the second tab being active. A red rectangular box highlights a section containing a warning message and three document upload options. The warning message reads: 'Предупреждение. Максимальный размер одного документа не должен превышать 10мб. Общее количество передаваемых документов не должно превышать 20 файлов.' Below this, there are three items, each with a 'Добавить' button: 'Документ об образовании*', 'Приложение к документу об образовании*', and 'Документ, удостоверяющий личность (Обратите внимание! Необходимо добавить не только скан первой страницы паспорта, но и страницу с информацией о регистрации по месту жительства)*'. On the right side of the page, there is a vertical banner that says 'Online консультант работает в этом окне' and a small '↑' button at the bottom right.

14. Отправьте заявление в работу нажатием на кнопку «Готово».

15. О результате рассмотрения заявления Вы будете уведомлены по указанной Вами в заявлении электронной почте.