

5. Комплект оценочной документации паспорт КОД 1.4-2022-2024

Паспорт комплекта оценочной документации

1. Описание

Комплект оценочной документации (КОД) разработан в целях организации и проведения демонстрационного экзамена по стандартам Ворлдскиллс Россия.

В данном разделе указаны основные характеристики КОД и должны использоваться при планировании, проведении и оценки результатов демонстрационного экзамена образовательными организациями, ЦПДЭ и Агентством.

Таблица 1. Паспорт комплекта оценочной документации (КОД)

№ п/п	Наименование	Информация о разработанном КОД
1	2	3
1	Номер компетенции	R21
2	Название компетенции	Преподавание в младших классах
3	КОД является однодневным или двухдневным:	Однодневный
4	Номер КОД	КОД 1.4
4.1	Год(ы) действия КОД	2022-2024 (3 года)
5	Уровень ДЭ	ФГОС СПО
6	Общее максимально возможное количество баллов задания по всем критериям оценки	56,00
7	Длительность выполнения экзаменационного задания данного КОД	6:00:00
8	КОД разработан на основе	ФНЧ Молодые профессионалы 2021
9	КОД подходит для проведения демонстрационного экзамена в качестве процедуры Независимой оценки квалификации (НОК)	НЕТ
10	Вид аттестации, для которой подходит данный КОД	ГИА
11	Формат проведения ДЭ	X
11.1	КОД разработан для проведения ДЭ в очном формате, (участники и эксперты находятся в ЦПДЭ)	Да
11.2	КОД разработан для проведения ДЭ в дистанционном формате, (участники и эксперты работают удаленно)	Не предусмотрено
11.3	КОД разработан для проведения ДЭ в распределенном формате, (детализация в п.11.3.1)	Да
11.3.1	Формат работы в распределенном формате	Участники находятся в ЦПДЭ, эксперты работают удаленно
12	Форма участия (индивидуальная, парная, групповая)	Индивидуальная

12.1	Количество человек в группе, (т.е. задание ДЭ выполняется индивидуально или в группе/ команде из нескольких экзаменуемых)	1
12.2	Организация работы при невозможности разбить экзаменуемых на указанное в п. 12.1 количество человек в группе	
13	Минимальное количество линейных экспертов, участвующих в оценке демонстрационного экзамена по компетенции	3
16	Автоматизированная оценка результатов заданий	Автоматизация неприменима
16.1	Что автоматизировано: заполняется при выборе вариантов в п.16: возможна частичная или полная автоматизация	

2. Перечень знаний, умений, навыков в соответствии со Спецификацией стандарта

Перечень знаний, умений, навыков в соответствии со Спецификацией стандарта, (WorldSkills Standards Specifications, WSSS), проверяемый в рамках комплекта оценочной документации, (Таблица 2).

Таблица 2. WSSS

Номер раздела WSSS	Наименование раздела WSSS	Содержание раздела WSSS: Специалист должен знать	Важность раздела WSSS (%)
1	2	3	4
1	Общекультурное развитие	Основы языкознания, литературы, литературоведения и иностранного языка; основы гуманитарных и естественно-научных дисциплин. Источники информации: книги и средства массовой информации, кино- и видеопродукцию, компьютерные образовательные программы и Интернет. Влияние культуры, национально-культурной специфики и лингвистического фона на обучение учащихся. Основные свойства речи: грамотность, интонационная выразительность, четкость и эмоциональная насыщенность.	5,00
2	Культура безопасного труда. Организация рабочего пространства и рабочего процесса	Назначение, применение, способы технического обслуживания оборудования, а также правила безопасности при работе на нем и при организации рабочего пространства. Назначение, применение, уход и возможные риски, связанные с использованием различных средств и электрооборудования. Основы культуры труда. Существующие правила безопасности и Санитарно-гигиенические нормы. Соблюдение правовых, нравственных и этических норм, требований профессиональной этики. Время, необходимое для выполнения каждого задания, в соответствии с возрастом детей. Методы и приемы работы с детьми младшего школьного возраста. Возрастные особенности детей младшего школьного возраста.	5,00
3	Общепрофессиональное развитие	Понятия, содержание и структуру учебной программы, и методику преподавания учебного предмета (предметов). Общие закономерности развития ребенка в младшем школьном возраст. Дидактические основы планирования, проведения и анализа мероприятий урочной и внеурочной деятельности. Современные теории и технологии обучения и воспитания. Факторы, обеспечивающие успешность педагогической деятельности. Способы мотивации к деятельности	20,00

4	Взаимодействие с родителями и сотрудниками образовательного учреждения	Основные документы о правах ребенка и обязанности взрослых по отношению к детям. Сущность и своеобразие процесса социализации младших школьников. Задачи и содержание семейного воспитания. Особенности современной семьи и ее функции. Содержание и формы работы с семьей. Особенности проведения индивидуальной работы с семьей. Роль и значение взаимодействия с сотрудниками образовательного учреждения.	15,00
5	Саморазвитие и самообразование	Особенности современного социального опыта в области психолого – педагогической теории и практики; Педагогические инновации в сфере начального общего образования; Основы исследовательской деятельности; Роль взаимодействия с учителями-профессионалами в расширении профессиональных знаний и совершенствовании практических умений.	6,00
6	Методическое обеспечение образовательного процесса	Концептуальные основы и содержание примерных и вариативных программ начального общего образования. Особенности современных подходов и педагогических технологий начального общего образования. Педагогические, гигиенические, специальные требования к созданию информационно-образовательной среды образовательного учреждения	5,00

*Таблица соответствия знаний, умений и практических навыков, оцениваемых в рамках демонстрационного экзамена профессиональным компетенциям, основным видам деятельности, предусмотренным ФГОС СПО и уровням квалификаций в соответствии с профессиональными стандартами доступна в Приложении 2.

3. Количество экспертов, участвующих в оценке выполнения задания, и минимальное количество рабочих мест на площадке

Минимальное количество линейных экспертов, участвующих в оценке демонстрационного экзамена по компетенции	3
---	---

Соотношение количества экспертов в зависимости от количества экзаменуемых и количества рабочих мест.

Таблица 3. Расчет количества экспертов исходя из количества рабочих мест и участников.

Количество постов-рабочих мест на экзаменационной площадке	Количество участников на одно пост-рабочее место на одной экзаменационной площадке (по умолчанию 1 участник)	Максимальное количество участников в одной экзаменационной группе одной экзаменационной площадки	Количество экспертов на одну экзаменационную группу одной экзаменационной площадки
1	2	3	4
1	1	1	3
2	1	2	3
3	1	3	3
4	1	4	3
5	1	5	3
6	1	6	3
7	1	7	3
8	1	8	3
9	1	9	3
10	1	10	3
11	1	11	3
12	1	12	6
13	1	13	6
14	1	14	6
15	1	15	6
16	1	16	6
17	1	17	6
18	1	18	6
19	1	19	6
20	1	20	6
21	1	21	6
22	1	22	6
23	1	23	6
24	1	24	6
25	1	25	6

4. Рекомендуемая схема перевода результатов демонстрационного экзамена из стобалльной шкалы в пятибалльную

По результатам выполнения заданий демонстрационного экзамена может быть применена схема перевода баллов из стобалльной шкалы в оценки по пятибалльной шкале.

Таблица 4. Рекомендуемая схема перевода результатов демонстрационного экзамена из стобалльной шкалы в пятибалльную

Оценка	«2»	«3»	«4»	«5»
1	2	3	4	5
Отношение полученного количества баллов к максимально возможному (в процентах)	0,00% - 19,99%	20,00% - 39,99%	40,00% - 69,99%	70,00% - 100,00%

5. Список оборудования и материалов, запрещенных на площадке (при наличии)

Таблица 5. Список оборудования и материалов, запрещенных на площадке, (при наличии)

№ п/п	Наименование запрещенного оборудования
1	2
1	НЕТ

6. Детальная информация о распределении баллов и формате оценки.

Таблица 6. Обобщенная оценочная ведомость.

№ п/п	Модуль задания, где проверяется критерий	СубКритерий	Длительность модуля	Разделы WSSS	Судейские баллы	Объективные баллы	Общие баллы
1	2	3	4	5	6	7	8
1	Модуль А1: Подготовка и проведение фрагмента урока (этап открытия нового знания) в начальных классах по одному из учебных предметов с использованием интерактивного оборудования	А1: Подготовка и проведение фрагмента урока (этап открытия нового знания) в начальных классах по одному из учебных предметов с использованием интерактивного оборудования	2:15:00	1,2,3,4,6	7,00	17,00	24,00
2	Модуль В1: Разработка паспорта проекта, включающего исследовательский этап проекта во внеурочной деятельности	В1: Разработка паспорта проекта, включающего исследовательский этап проекта во внеурочной деятельности	2:00:00	1,2,3,4,5	0,00	12,00	12,00
3	Модуль Е: Подготовка и проведение обучающего интерактива для родителей	Е1: Подготовка и проведение обучающего интерактива для родителей	1:45:00	1,2,4,5,6	8,00	12,00	20,00
Итого	-	-	6:00:00	-	15,00	41,00	56,00

7. Примерный план работы Центра проведения демонстрационного экзамена⁴.

Таблица 7. Примерный план работы Центра проведения демонстрационного экзамена.

День (выберете из выпадающего списка)	Начало мероприяти я (укажите в формате ЧЧ:ММ)	Окончание мероприяти я (укажите в формате ЧЧ:ММ)	Длительность мероприятия (расчет производится автоматическ и)	Мероприятие	Действия экспертной группы при распределенно м формате ДЭ (Заполняется при выборе распределенно го формата ДЭ)	Действия экзаменуемых при распределенном формате ДЭ (Заполняется при выборе распределенного формата ДЭ)	Действия экспертной группы при дистанционно м формате ДЭ (Заполняется при выборе дистанционно го формата ДЭ)	Действия экзаменуемых при дистанционно м формате ДЭ (Заполняется при выборе дистанционно го формата ДЭ)
1	2	3	4	5	6	7	8	9
Подготовительный (С-1)	08:00:00	11:00	3:00:00	Получение главным экспертом задания демонстрационного экзамена. Проверка готовности проведения демонстрационного экзамена, заполнение Акта о готовности/не готовности	Распределение обязанностей по проведению экзамена между членами Экспертной группы, заполнение Протокола о распределении. Инструктаж Экспертной группы по охране труда и технике безопасности, сбор подписей в Протоколе об	Регистрация участников демонстрационного экзамена. Инструктаж участников по охране труда и технике безопасности, сбор подписей в Протоколе об ознакомлении. Распределение рабочих мест (жеребьевка) и ознакомление участников с рабочими		

⁴ Если планируется проведение демонстрационного экзамена для двух и более экзаменационных групп (ЭГ) из одной учебной группы одновременно на одной площадке, то это также должно быть отражено в плане. Примерный план рекомендуется составить таким образом, чтобы продолжительность работы экспертов на площадке не превышала нормы, установленные действующим законодательством. В случае необходимости превышения установленной продолжительности по объективным причинам, требуется согласование с экспертами, задействованными для работы на соответствующей площадке.

					ознакомлении	местами, оборудованием, графиком работы, иной документацией и заполнение Протокола.		
День ДЭ	08:00:00	08:30:00	00:30:00	Ознакомление с заданием и правилами	Брифинг экспертов			
	08:30:00	10:30:00	02:00:00	Выполнение модуля А1	Наблюдение за работой участников			
	10:30:00	13:00:00	02:30:00	Демонстрация модуля А1 Время выполнения одним участником – 15 мин. 15 мин. x 10 чел. =150 мин. = 2 часа 30 мин	Работа экспертов, заполнение форм и оценочных ведомостей	Демонстрация модуля А1 Время выполнения одним участником – 15 мин. 15 мин. x 10 чел. =150 мин. = 2 часа 30 мин		
	13:00:00	13:30:00	00:30:00	Обед				
	13:30:00	15:30:00	02:00:00	Выполнение модуля В1	Работа экспертов, заполнение форм и оценочных ведомостей			
	15:30:00	17:00:00	01:30:00	Выполнение модуля Е	Наблюдение за работой участников			
	17:00:00	19:30:00	02:30:00	Демонстрация модуля Е Время выполнения одним	Работа экспертов, заполнение форм и оценочных	Демонстрация модуля Е Время выполнения одним		

				участником – 15 мин. 15 мин. x 10 чел. =150 мин. = 2 часа 30 мин	ведомостей	участником – 15 мин. 15 мин. x 10 чел. =150 мин. = 2 часа 30 мин		
	19:30:00	20:00:00	00:30:00	Работа экспертов	Заполнение форм и оценочных ведомостей			
	20:00:00	21:00:00	01:00:00	Подведение итогов, внесение главным экспертом баллов в CIS, блокировка	Сверка баллов, заполнение итогового протокола			

8. Необходимые приложения

Приложение 2. Соответствия знаний, умений и практических навыков, оцениваемых в рамках демонстрационного экзамена профессиональным компетенциям, основным видам деятельности, предусмотренным ФГОС СПО и уровням квалификаций в соответствии с профессиональными стандартами.

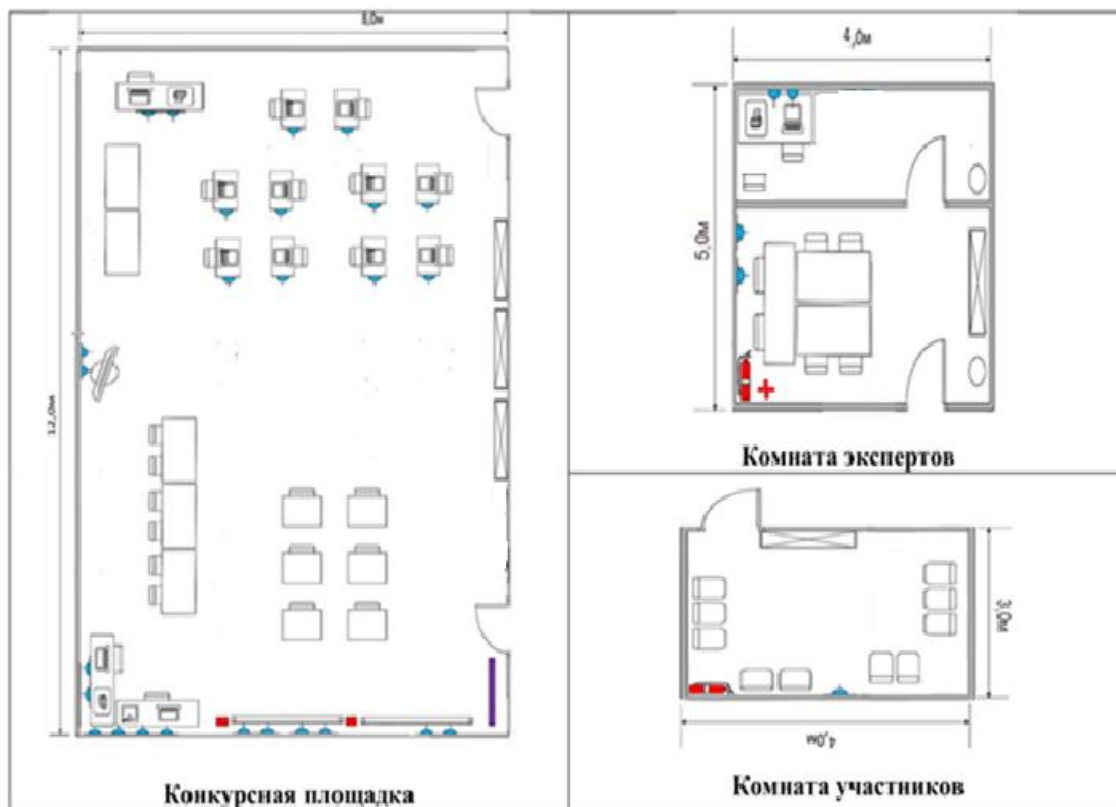
Приложение 5. План застройки площадки для проведения демонстрационного экзамена.

Приложение 6. Инфраструктурный(-ые) лист(-ы).


















План застройки площадки центра проведения демонстрационного экзамена по стандартам Ворлдскиллс Россия (очный / распределенный)

Формат проведения ДЭ: очный / распределенный

Общая площадь площадки: 128 м²



Условные обозначения

	Стена (h=1м)		Документ-камера
	Дверь		Акустическая система
	Стул		Таймер (телевизор на стойке)
	Стол		Магнитно-маркерный флипчарт
	Школьная парта		Принтер
	Рабочее место участника		Огнетушитель
	Стеллаж		Интерактивный дисплей
	Вешалка для одежды		Розетка 220В
	Ноутбук		

Образец задания

Образец задания для демонстрационного экзамена по комплекту оценочной документации.

Описание задания

Описание модуля А1:

Модуль А1. Проведение фрагмента урока (этап открытия нового знания) в начальных классах по одному из учебных предметов с использованием интерактивного оборудования

Цель: продемонстрировать умение провести фрагмент урока в соответствии с разработанной технологической картой с применением современных образовательных и информационно-коммуникационных технологий.

Описание объекта: демонстрация фрагмента урока (этап открытия нового знания) с использованием интерактивного оборудования.

Лимит времени на выполнение задания: 2 часа 00 мин (участник использует материалы, указанные в инфраструктурном листе)

Лимит времени на представление задания: 15 минут

Контингент: волонтеры (6 человек)

Задание:

1. Подготовка к демонстрации фрагмента урока (этап открытия нового знания) с использованием интерактивного оборудования

2. Подготовить для использования материалы и интерактивное оборудование, необходимые для деятельности педагога

3. Сформулировать цель и планируемые результаты урока.

4. Подготовить для использования оборудование, необходимое для организации деятельности обучающихся.

5. Сформулированные цель и планируемые результаты урока, а также планируемые к использованию дидактические материалы (например, раздаточный материал, материал для организации групповой работы, рефлексивного анализа, слайды презентации PowerPoint (или аналог) и т.п.) в распечатанном виде предоставить оценивающим экспертам.

II. Демонстрация фрагмента урока (этап открытия нового знания) с использованием интерактивного оборудования

1. Продемонстрировать фрагмент урока.

2. Продемонстрировать элементы современных образовательных технологий и владение интерактивным оборудованием.

Примечание:

1. При проведении фрагмента урока необходимо продемонстрировать использование не менее двух видов интерактивного оборудования, указанного в инфраструктурном листе.

2. В условиях дистанционного формата РЧ фрагмент урока может быть проведен в формате видеоконференции.

Описание модуля В1:

Модуль В1. Разработка паспорта проекта, включающего исследовательский этап проекта во внеурочной деятельности.

Цель: продемонстрировать умение разрабатывать паспорт проекта в начальной школе

Описание объекта: паспорт проекта.

Лимит времени на выполнение задания: 2 час 00 минут (участник использует материалы и оборудование, указанные в инфраструктурном листе).

Лимит времени на представление задания: -

Задание:

1. Определить тему проекта естественно-научного содержания в рамках заданной учебной темы (раздела), обосновать ее актуальность

2. Определить и сформулировать научный аппарат проекта: объект, цель, тип проекта (по содержанию, по организационной форме, по времени выполнения).

3. Определить этапы работы над проектом с указанием содержания деятельности, связанного с темой проекта.

4. Определить гипотезу, цель, методы исследования, содержание, ход и оборудование исследовательского этапа проекта.

5. Определить предполагаемый продукт проекта и его перспективы.

Внести данные в паспорт проекта (Приложение 1).

Примечание: Паспорт проекта разрабатывается без использования материалов сети Интернет.

Описание модуля Е:

Модуль Е. Подготовка и проведение обучающего интерактива для родителей.

Цель: продемонстрировать умение подготовить и провести интерактив для родителей по заданной теме.

Описание объекта: интерактив

Лимит времени на выполнение задания: 1 часа 30 минут (участник использует материалы, указанные в инфраструктурном листе)

Лимит времени на представление задания: 15 минут

Контингент: волонтеры (6 человек)

Задание:

I. Подготовка к проведению обучающего интерактива по заданной теме.

1. Определить цель и задачи интерактивного взаимодействия.
2. Осуществить подбор интерактива
3. Определить содержание и форму проведения интерактива
4. Подготовить материалы и оборудование.

II. Проведение обучающего интерактива по заданной теме.

1. Продемонстрировать умение организовать и провести интерактивное обсуждение в рамках заданной темы.

2. Продемонстрировать умение организовать продуктивное сотрудничество участников интерактива.

3. Продемонстрировать умение осуществлять рефлексивный анализ.

Примечание:

1. В условиях распределенного формата ДЭ интерактив может быть проведен в формате видеоконференции.

Необходимые приложения

Приложение 1.

ПАСПОРТ ПРОЕКТА

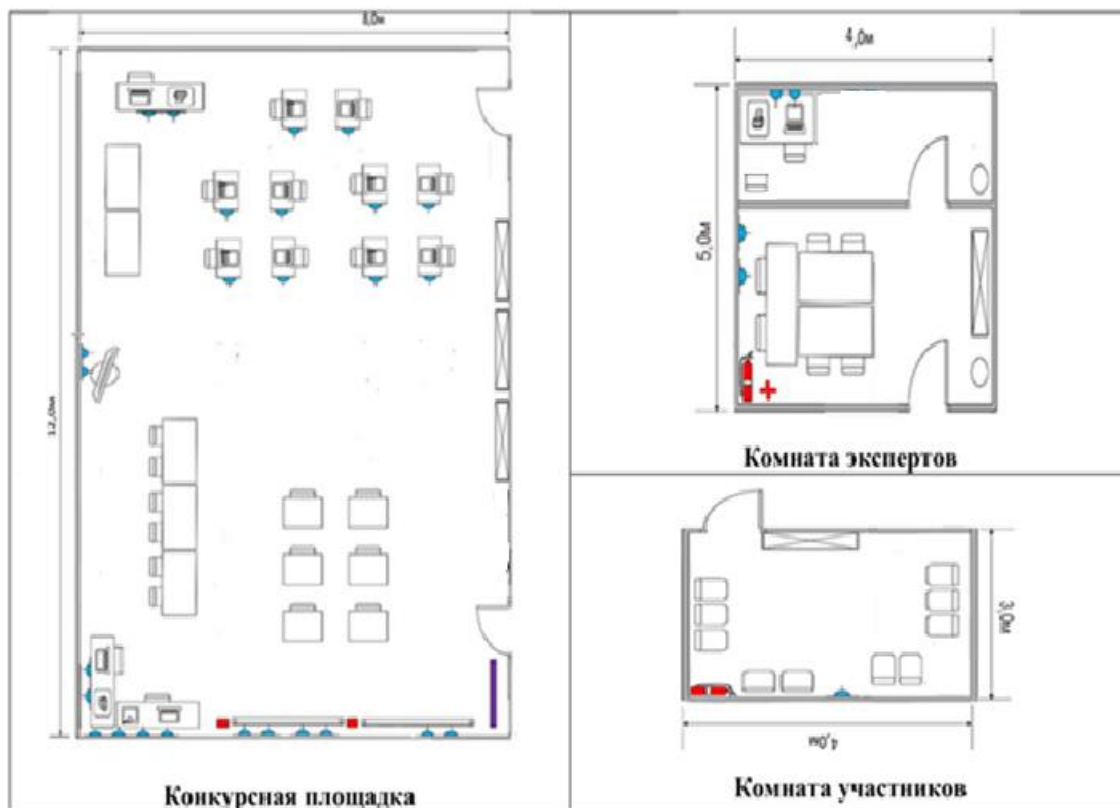
№	Компоненты паспорта	Описание проекта
1.	ФИО участника	
2.	Тема проекта	
3.	Актуальность проекта	
4.	Объект исследования	
5.	Цель проекта	Для учителя: Для ученика:
6.	Тип проекта	
7.	Этапы реализации проекта (включая	

	исследовательский), краткое их описание	
8.	Исследовательский этап проекта (полное описание)	Цель исследования: Гипотеза исследования Методы исследования: Оборудование для проведения исследования: Ход исследования
9.	Продукт проекта	
10.	Перспектива проекта	


















Универсальный план застройки площадки центра проведения демонстрационного экзамена по стандартам Ворлдскиллс Россия (только для КОД со сроком действия с 2022 по 2024 годы)

Формат проведения ДЭ: **Очный/распределенный/дистанционный**

Общая площадь площадки: 128 м²



Условные обозначения

	Стена (h=1м)		Документ-камера
	Дверь		Акустическая система
	Стул		Таймер (телевизор на стойке)
	Стол		Магнитно-маркерный флипчарт
	Школьная парта		Принтер
	Рабочее место участника		Огнетушитель
	Стеллаж		Интерактивный дисплей
	Вешалка для одежды		Розетка 220В
	Ноутбук		